

И.В. Гущина, А.Р. Сипеева
*Байкальский государственный университет,
Иркутск, Российская Федерация*

РЕЗУЛЬТАТИВНОСТЬ ОТДЕЛЬНЫХ НАПРАВЛЕНИЙ БОРЬБЫ С КОРРУПЦИЕЙ В РОССИЙСКОЙ ФЕДЕРАЦИИ

Предметом исследования в статье является изучение результатов борьбы с коррупцией в Российской Федерации. Актуальность исследования обусловлена тем, что коррупция является одной из угроз экономической безопасности любого государства. Авторами представлен анализ статистики преступлений коррупционной направленности за период с 2003 по 2020 гг. в России. Особое внимание уделено преступлениям по взяточничеству и коммерческому подкупу.

Ключевые слова: коррупция; коррупционные преступления; взятки; коммерческий подкуп.

I.V. Guschina, A.R. Sipeeva
*Baikal State University,
Irkutsk, the Russian Federation*

THE EFFECTIVENESS OF CERTAIN AREAS OF THE FIGHT AGAINST CORRUPTION IN THE RUSSIAN FEDERATION

The subject of the research in the article is the study of the results of the fight against corruption in the Russian Federation. The relevance of the study is due to the fact that corruption is one of the threats to the economic security of any state. The authors present an analysis of corruption-related crime statistics for the period from 2003 to 2020. in Russia. Special attention is paid to the crimes of bribery and commercial bribery.

Keywords: corruption; corruption crimes; bribes; commercial bribery.

Эффективность системы противодействия коррупции в стране характеризуется целой системой показателей, которые характеризуют состояние экономической безопасности в стране. Как представляется, это данные о состоянии преступности в сфере коррупции, оценка на основе опросов о состоянии скрытой или неформальной коррупции (индекс восприятия коррупции), расчеты коэффициентов и других показателей на основе данных Росстата.

В целом, в РФ следует отметить тенденцию сокращения числа выявленных преступлений коррупционной направленности, о чем свидетельствуют официальные статистические данные МВД России, продемонстрированные на рис. 1. Общее число коррупционных преступлений, которые были выявлены правоохранительными органами РФ, составило в 2003 г. 57 087 ед., в 2018 г. сократилось до 30 495 ед. и в 2020 г. — до 30 813 ед. или на 46 % относительно

начала рассматриваемого периода. Принятые государством меры борьбы с коррупцией дали свой положительный результат.

Однако в 2019 г. относительно 2018 г. следует отметить увеличение числа преступлений на 2 %, что негативно характеризует состояние коррупции в стране и соответствующим образом снижает уровень экономической безопасности государства. Однако, это также может указывать на повышение эффективности деятельности правоохранительных органов. Число преступлений в сфере коррупции на 100 000 чел. российского населения сократилось с 39 ед./чел. в 2003 г. до 21 ед./чел. в 2020 г., что положительно характеризует распространение коррупции среди населения. Отдельные специалисты отмечают, что количество коррупционных преступлений с учетом предварительных данных за 2021 г. вышло на некий стабильный уровень и должно составлять 39–31 тыс. в целом по России.

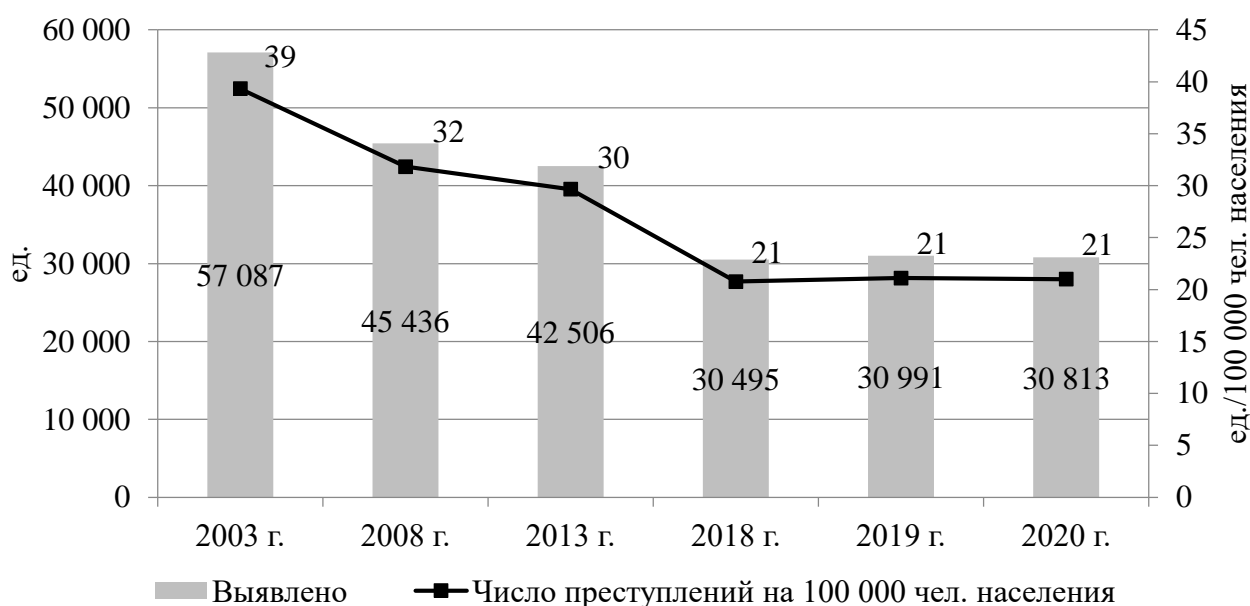


Рис. 1. Динамика числа выявленных в РФ преступлений коррупционной направленности

* Составлено по: <https://мвд.рф/reports/1/> (дата обращения: 10.08.2021).

Эффективность деятельности правоохранительных органов характеризуется динамикой числа раскрытых преступлений и уровнем их раскрываемости. Первый из данных показателей продемонстрирован на рис. 2.

Общее число раскрытых преступлений в сфере коррупции за 2003–2020 гг. сократилось на 29 %, а число выявленных было снижено за этот период на 46 %, что позволяет положительно расценить тенденцию уровня расследования данных преступлений правоохранительными органами. При этом доля числа раскрытых преступлений в сфере коррупции в общем количестве всех видов преступлений в стране, которые также были раскрыты, увеличилась с 2,62 % в 2003 г. до 2,72 % в 2020 г. или на 0,04 % в 2020 г. по сравнению с предыдущим годом. Это указывает на определенное повышение эффективности деятельности правоохранительных органов по расследованию коррупционных преступлений. Это также наглядно демонстрируют данные рис. 3.

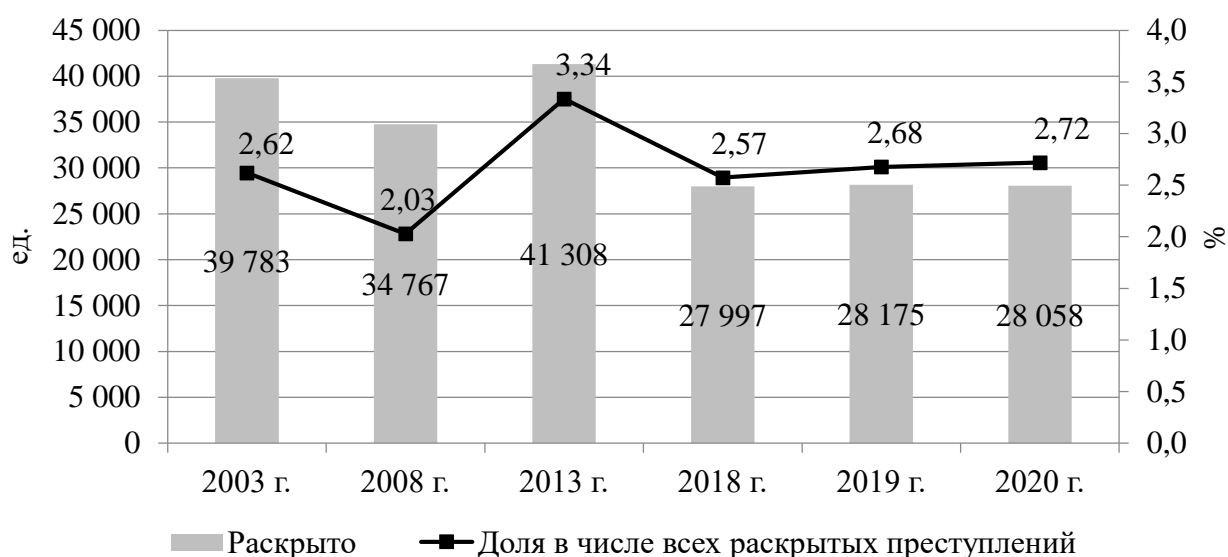


Рис. 2. Динамика числа раскрытых в РФ преступлений коррупционной направленности

* Составлен по: <https://мвд.рф/reports/1> (дата обращения: 10.08.2021).

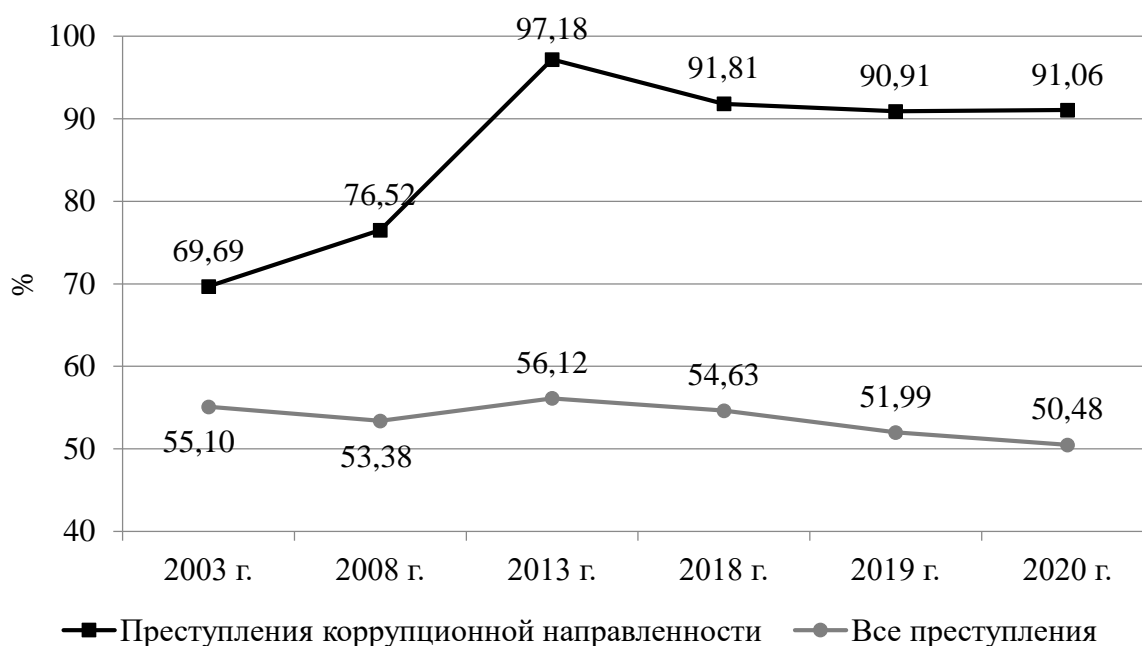


Рис. 3. Оценка уровня раскрываемости преступлений коррупционной направленности в РФ

* Составлен по: <https://мвд.рф/reports/1> (дата обращения: 10.04.2021).

В качестве негативной тенденции следует отметить сокращение уровня раскрываемости по всем видам выявленных в РФ преступлений. Данный показатель снизился с 55,1 % в 2003 г. до 50,48 %. Однако это было связано с преступлениями, которые имели не коррупционный характер, поскольку по преступлениям в сфере коррупции уровень раскрываемости увеличился за данный период с 69,69 % до 91,06 %. Следует отметить, что с 2013 г. правоохранитель-

ными органами обеспечено существенное повышение рассматриваемого показателя. Его низкий уровень в 2003 г. указывает на недостаточно эффективную работу органов по расследованию преступлений. При этом наибольший уровень раскрываемости преступлений имел место в 2013 г., когда он составил 97,18 %, что на 6,12 % больше, чем в 2020 г.

Особое место среди преступлений коррупционной направленности занимают взяточничество и коммерческий подкуп, предусмотренные ст. 204–204.2, 290–292.2 УК РФ. Поэтому в табл. 1 рассмотрена динамика их выявления по видам в соответствии с предоставляемыми отчетными данными МВД России.

Таблица 1

Динамика числа выявленных преступлений, связанных со взяточничеством и коммерческим подкупом в РФ*

Вид преступлений коррупционной направленности	Число выявленных преступлений, ед.			Изменение, %		
	2018 г.	2019 г.	2020 г.	2019 г. от 2018 г.	2020 г. от 2019 г.	2020 г. от 2018 г.
Преступления, связанные со взяточничеством всего, в том числе.:	12 527	13 867	14 548	10,70	4,91	16,13
получение взятки	3 499	3 988	4 174	13,98	4,66	19,29
дача взятки	2 612	3 174	3 649	21,52	14,97	39,70
посредничество во взяточничестве	979	1 297	1 451	32,48	11,87	48,21
мелкое взяточничество	5 437	5 408	5 274	-0,53	-2,48	-3,00
Преступления, связанные с коммерческим подкупом всего, в том числе.:	968	1 294	1 444	33,68	11,59	49,17
коммерческий подкуп	740	990	1 162	33,78	17,37	57,03
мелкий коммерческий подкуп	228	304	282	33,33	-7,24	23,68

Источник: <https://мвд.рф/reports/1> (дата обращения: 10.08.2021).

Общее число выявленных преступлений коррупционной направленности за период 2018–2020 гг. увеличилось на 1 % и в 2020 г. от 2003 г. сократилось на 46 %. Из них число преступлений, связанных со взяточничеством, увеличилось на 16,13%, а коммерческим подкупом — на 49,17 %, что негативно характеризует динамику уровня преступности в стране, который возрос в 2020 г. по сравнению с 2018 г. и относительно предыдущего года (рост числа взяток составил 4,91 % и коммерческого подкупа — 11,59 % за данный период). По видам преступлений в области взяточничества следует отметить существенное повышение их количества по посредничеству на 48,21 %, а количество преступлений непосредственно коммерческого подкупа увеличилось за 2018–2020 гг. на 57,03 % или больше, чем в два раза. Это указывает на существенный рост числа данных видов преступлений в сфере коррупции.

Число раскрываемых данных видов преступлений проанализировано в табл. 2. Темпы прироста числа раскрытых преступлений в области взяточни-

чества составили меньшее значение по сравнению с аналогичным показателем по количеству выявленных.

Так, число раскрытых преступлений, связанных со взяточничеством, за 2018–2020 гг. увеличилось на 11,59 % (выявленных — на 16,13 %), а с коммерческим подкупом — на 67,83 % (выявленных — на 49,17 %). Положительную тенденцию следует отметить по числу раскрытых преступления в области дачи взятки и посредничества во взяточничестве на 43,93 % (выявленных — на 39,7 %) и 45,3 % соответственно (выявленных — на 48,21 %).

Таблица 2

Динамика числа раскрытых преступлений, связанных со взяточничеством и коммерческим подкупом в РФ*

Вид преступлений коррупционной направленности	Число раскрытых преступлений, ед.			Изменение, %		
	2018 г.	2019 г.	2020 г.	2019 г. от 2018 г.	2020 г. от 2019 г.	2020 г. от 2018 г.
Преступления, связанные со взяточничеством всего, в том числе:	11 489	11 946	12 821	3,98	7,32	11,59
получение взятки	2 784	3 092	3 320	11,06	7,37	19,25
дача взятки	2 299	2 882	3 309	25,36	14,82	43,93
посредничество во взяточничестве	691	904	1 004	30,82	11,06	45,30
мелкое взяточничество	5 715	5 068	5 188	-11,32	2,37	-9,22
Преступления, связанные с коммерческим подкупом всего, в том числе:	802	1 016	1 346	26,68	32,48	67,83
коммерческий подкуп	591	795	1 017	34,52	27,92	72,08
мелкий коммерческий подкуп	211	221	329	4,74	48,87	55,92

Источник: <https://мвд.рф/reports/1> (дата обращения: 10.04.2021).

В области непосредственно коммерческого подкупа по ст. 204 УК РФ число раскрытых преступлений увеличилось за анализируемый период на 72,08 %, а выявленных — на 57,03 %. В целом, эти данные указывают на активную работу правоохранительных органов по организации расследования коррупционных преступлений, связанных со взяточничеством и коммерческим подкупом. За анализируемый период структура числа выявленных и раскрытых преступлений коррупционной направленности по их видам в РФ, в целом, незначительно отличалась, за некоторыми исключениями. Так, следует отметить, что доля числа выявленных случаев получения и дачи взяток больше, чем количество раскрытых преступлений данного характера. Например, в 2020 г. доля числа выявленных случаев получения взятки составила 13,55 %, а раскрытых — 11,83 %. Аналогичная тенденция имела по преступлениям непосредственно коммерческого подкупа. В этой связи доля числа раскрытых иных коррупционных преступлений (нарушение порядка финансирования избиратель-

ной кампании, подкуп участников и организаторов зрелищных и коммерческих конкурсов и др.) была больше, чем число выявленных. Это объясняется длительностью некоторых расследований по делам, которая может составлять больше одного года.

Таким образом, проведенная в последние годы работа, как по профилактике коррупции, так и по борьбе с ней принесла свои положительные результаты. Однако в качестве негативных тенденций борьбы с коррупцией в РФ следует отметить следующие факты. За 2018–2020 г. количество преступлений в сфере коррупции относительно численности российского населения не изменилось (21 ед. / 100 000 чел.). Уровень раскрываемости коррупционных преступлений в 2020 г. сократился относительно некоторых предыдущих годов. По числу преступлений, связанных со взяточничеством, темп прироста выявленных преступлений больше, чем раскрытых. Это может указывать на недостаточное развитие доказательной базы и расследования данных преступлений.

Список использованной литературы

1. Портал правовой статистики // Генеральная прокуратура РФ : офиц. сайт. — URL: <http://crimestat.ru> (дата обращения: 13.04.2021).
2. Состояние преступности // МВД России : офиц. сайт. — URL: <https://мвд.рф/reports/1> (дата обращения: 10.04.2021).

Информация об авторах

Гущина Ирина Владимировна — канд. экон. наук, доц., кафедра мировой экономики и экономической безопасности, Байкальский государственный университет, г. Иркутск, Российская Федерация, e-mail: 242748@mail.ru.

Сипеева Анастасия Романовна — Байкальский государственный университет, г. Иркутск, Российская Федерация, e-mail: 724008@list.ru.

Authors

Guschina, Irina V. — Ph.D. in Economics, Ass. Professor, Department of World Economy and Economic Security, Baikal State University, Irkutsk, the Russian Federation, e-mail: 242748@mail.ru.

Sipeeva, Anastasia R. — Baikal State University, Irkutsk, the Russian Federation, e-mail: 724008@list.ru.